

# SL20-22S Plissé

ScreenLine® SL20-22S Plissé è un sistema brevettato magnetico, a movimentazione manuale, con funzione di sollevamento per tende plissé inserite in vetrocamera con intercapedine di 20 mm o 22 mm, per vani finestra inclinati a qualunque angolazione.

Il movimento viene trasmesso da un comando magnetico esterno al vetro (manopola asportabile) ad uno interno, inserito nel cassonetto mobile della tenda, così da poter seguire le eventuali flessioni del vetro. La tenda può essere posizionata e bloccata, attraverso un apposito freno, secondo qualsiasi grado di inclinazione e sollevata in ogni direzione, da destra a sinistra, da sinistra a destra, dall'alto verso il basso e dal basso verso l'alto.

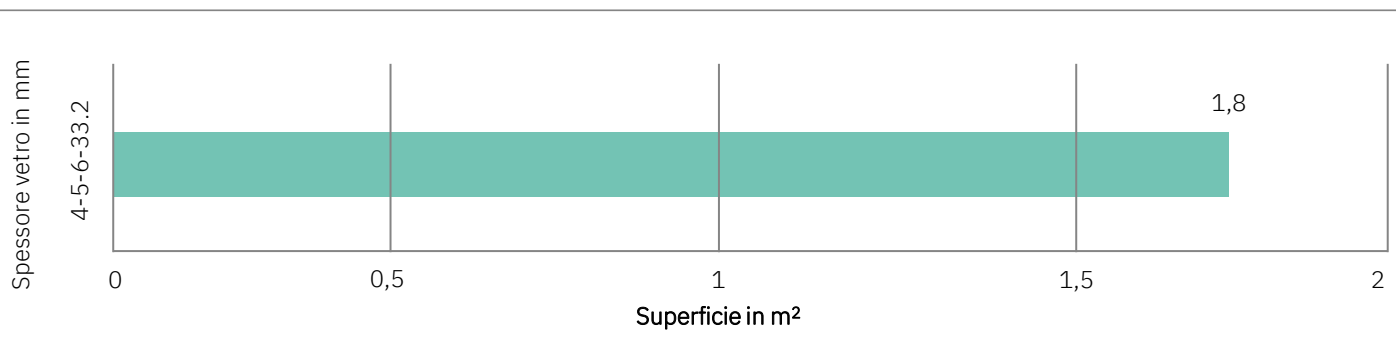
Le capacità della plissé, realizzata in tessuto Verosol® rivestito con molecole d'alluminio, di riflettere il calore e di regolare il passaggio di luce sono ottimizzate dalla guida paraluce delle canaline laterali.

Le speciali caratteristiche e l'elevata qualità rendono il prodotto ideale per applicazioni in mansarde, abbaini e lucernari.

Garantisce nel tempo le caratteristiche d'isolamento della vetrocamera, con protezione da sporco e agenti atmosferici. Si posa nel serramento come una vetrocamera semplice. Il sistema viene fornito con canalina warm edge come standard. Il cursore magnetico esterno è dotato del trattamento brevettato Sanitized® al vetro di borofosfato d'argento come sostanza attiva biocida, che gli conferisce una protezione antimicrobica duratura nel tempo.



## TABELLE DI FATTIBILITÀ



### Dimensioni realizzabili


L min = 200 mm    L max = 1200 mm  
H min = 200 mm    H max = 2000 mm

### Funzionamento dal basso verso l'alto

- Superficie massima = 1.2 m<sup>2</sup>  
- Spessore vetro = 4-5 mm

## COLORI

*Tessuto Verosol – Lato metallizzato verso l'esterno*



*Verosol metallizzati*



816 FR

Trasparente



812 FR


Semi trasparente



878 FR

Opaco

*Plissé Vanity non metallizzato*



C000



C010