

SL20-22C Plissé

ScreenLine® SL20-22C Plissé è un sistema brevettato magnetico, a movimentazione manuale, con funzione di sollevamento per tende plissé inserite in vetrocamera con intercapedine di 20 mm o 22 mm, realizzate in tessuto Verosol® rivestito con molecole d'alluminio o Vanity.

Il comando esterno applicato sul vetro a mezzo adesivo ad alta resistenza contiene una corda, chiusa ad anello, ed un magnete, che interfaccia in modo perfetto col giunto magnetico del comando interno, completamente inserito nel cassonetto. Il movimento impresso alla corda fa ruotare i magneti che attivano la tenda.

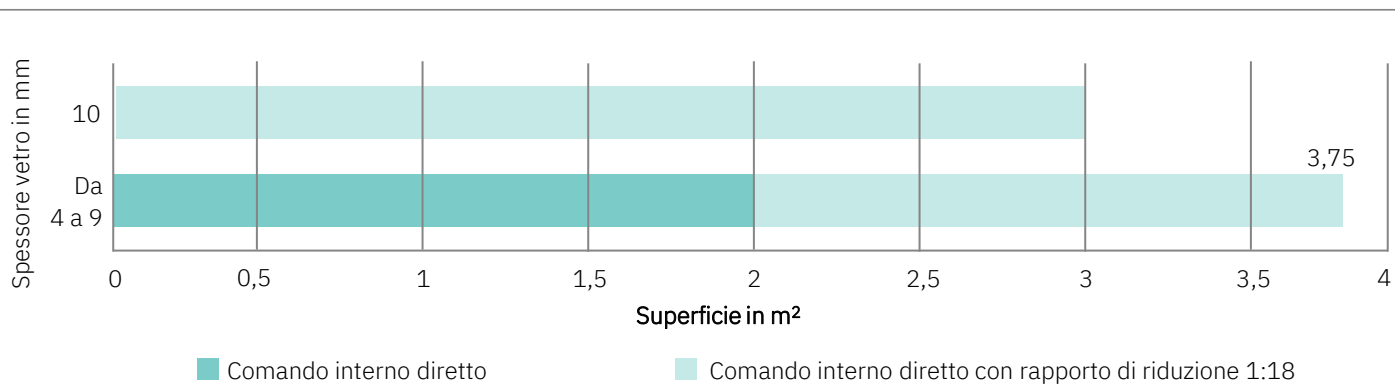
La corda è tenuta in tensione con apposito tendicorda applicato al vetro.

Particolarmente indicato per facciate strutturali, il sistema SL20-22C plissé non conosce tuttavia limitazioni d'applicazione.

Garantisce nel tempo le caratteristiche d'isolamento della vetrata doppia o tripla, con protezione da sporco e agenti atmosferici. Si posa nel serramento come una vetrocamera semplice. Il sistema viene fornito con canalina warm edge come standard.



TABELLE FATTIBILITÀ



Dimensioni realizzabili


L min = 300 mm L max = 1500 mm
 H min = 300 mm H max = 2500 mm

Altezza massima realizzabile in funzione della larghezza

con L da 300 a 350 mm H max = 1100 mm
 con L da 351 a 400 mm H max = 1800 mm
 con L da 401 a 450 mm H max = 2150 mm
 con L da 451 a 1500 mm H max = 2500 mm

COLORI

Tessuto Verosol – Lato metallizzato verso l'esterno



Verosol metallizzati



816 FR

Trasparente



812 FR


Semi trasparente



878 FR

Opaco

Plissé Vanity non metallizzato



C000



C010